


# FREEZER

Capacidad hasta 150kg

**HORQUILLA** Fabricado en chapa estampada para rodaja simple y doble, cabezal con doble pista de bolas, acabado en zinc blanco y bicromatado (amarillo).




N - Nylon Reforzado con Fibra de Vidrio. Dureza: 80 Shore D

Producidas con nylon poliamida 6.6 reforzado con fibra de vidrio. Indicadas para uso en aplicaciones en altas y bajas temperaturas. Son ligeras, tienen óptima resistencia mecánica, giran con mucha facilidad exigiendo menor esfuerzo para maniobras y desplazamientos. Son resistentes a grasas, aceites, sales y algunos tipos de ácidos.

Z - Zamak. Dureza: 115 Brinell.

Producidas con zamak, giran con mucha facilidad y proporcionan gran reducción del esfuerzo de desplazamiento. Son muy resistentes y soportan cargas y altas temperaturas. No son indicadas para uso cuando el nivel de ruidos y la conservación del piso son necesarios.



Rodaja Giratoria	Rodaja Giratoria / Freno	Rodagem				Tipo de Eje (cojinete)				
Referencia	Referencia		(mm)	(mm)	(pul)		KG	(mm)	s/ freno (mm)	c/ freno (mm)
GL 158 N R36	-	Simple	36	17	1/4"	Orificio de Pasaje	120	56	42	-
GL 158 N	-		41					58	44	-
GL 158 Z	-		41					58	44	-
GLD 158 N R 36	GLD 158 N FP R 36	Dupla	36	120			56	42	62	
GLD 158 N	-		41				58	44	-	
GLE 210 N FP HUS	FLE 210 N HUS	Simple	50	19			120	67	45	78
GLE 212 NPP	GLE 212 NPP SL	Simple	64	32	86	64		77		

## Fijaciones/Accesorios



Espiga Rosqueada 3/8" NC x 10mm

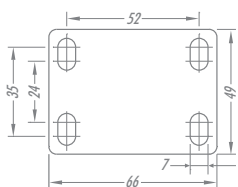
Espiga Rosqueada 3/8" NC x 16mm

Espiga Rosqueada 3/8" NC x 25mm

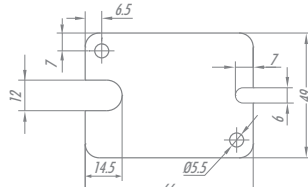
Espiga Rosqueada 1/2" NC x 40mm

Referencia	LE 10	LE 16	LE	LE HUS
------------	-------	-------	----	--------

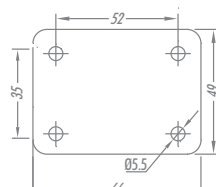
## Tipos de Placa



Placa GL/GLD



Placa GLP/GLDP  
\*Opcional para la línea 158/210



Placa ESM  
\*Opcional para la línea 158/210